

KEEP IT SIMPLE.

KISBEE



S

E-BROCHURE

KISBEE



KEEP IT SIMPLE.

KISBEE S : LA REFERENCIA DEL SCOOTER URBANO !

De una fiabilidad a toda prueba, manejable y accesible, el Kisbee S es el compañero ideal para tus desplazamientos urbanos. Diseñado para combinar practicidad y placer de conducción, está disponible en cuatro versiones, cada una con una personalidad bien definida.

¿Diseño sobrio o audaz, apariencia deportiva o espíritu aventurero?

Sea cual sea tu visión de la movilidad, ¡hay un Kisbee S hecho para ti!

 **¡ENCUENTRA EL KISBEE S QUE TE CORRESPONDE!**

DISEÑO: CUATRO IDENTIDADES, UN ADN COMÚN

Cada una de las 4 versiones del Kisbee S está diseñada para adaptarse a tu estilo de vida, manteniendo la fiabilidad, la robustez y la accesibilidad que forman parte del ADN de la marca Kisbee by Peugeot Motorcycles.



KISBEE S, EL ORIGINAL

Minimalista, robusto y funcional. Ideal para una movilidad accesible y sin límites.



BLACK EDITION

Un aspecto a la vez sobrio y elegante con su carrocería Mad Black.



SHADOW

Un carácter audaz y aventurero con su tono Adventure Green.



SPORT

Un diseño dinámico inspirado en el mundo racing.

UN DISEÑO PARA CADA PERSONALIDAD



El Kisbee S muestra un diseño compacto y elegante, concebido para combinar estética y funcionalidad. Sus acabados cuidadosamente trabajados le permiten integrarse perfectamente en el entorno urbano, al mismo tiempo que afirma su carácter... ¡y el tuyo!



KISBEE S

Un diseño clásico y funcional, ideal para quienes desean un scooter práctico para el día a día. Disponible en Pearly Black, Icy White y River Blue, se adapta a todos tus deseos.



SHADOW

Un acabado Adventure Green y un suelo de aluminio para un estilo robusto y aventurero.



BLACK EDITION

Esta versión apuesta por la sobriedad con su carrocería negra mate y los terminales del manillar cromados, para un aspecto completamente sobrio.

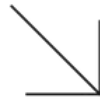


SPORT

Pensado para los aficionados a la deportividad, se distingue por una carrocería Meteor Grey y adhesivos racing exclusivos.

Cada versión ha sido pensada para reflejar su personalidad, manteniendo el estilo moderno característico de los vehículos de la marca Kisbee by Peugeot Motorcycles.

CONFORT & PRATICIDAD: ERGONOMÍA AL SERVICIO DEL DÍA A DÍA



PENSADO PARA EL CONFORT

Gracias a su sillín biplaza ergonómico, todos los modelos de Kisbee S garantizan una postura natural y un soporte óptimo para el conductor y su pasajero, que disfruta de reposapiés retráctiles. La altura ideal del asiento permite una mejor estabilidad cuando está parado, al mismo tiempo que asegura un confort óptimo durante la conducción.



EQUIPAMIENTOS ADAPTADOS A LOS TRAYECTOS URBANOS

- Maletero debajo del sillín: para guardar un casco integral (según marcas y modelos).
- Suelo plano: Más libertad de movimiento a nivel de las piernas y una posición de conducción más natural.

Gancho cuelgabolsos plegable: ¡Transporta fácilmente tus efectos personales y mantén tus pertenencias a mano!



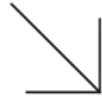

EQUIPAMIENTO ADICIONAL SEGÚN VERSIONES



KISBEE S SHADOW, SPORT Y BLACK EDITION



Suman un suelo plano de aluminio antideslizante para aún más robustez y durabilidad.

RENDIMIENTO & SEGURIDAD: UNA CONDUCCIÓN FIABLE Y CONTROLADA



UN MOTOR EFICIENTE Y ECONÓMICO

Todos los modelos de la gama Kisbee S están equipados con un motor de 50cc de inyección electrónica, que ofrece un consumo optimizado y una excelente capacidad de respuesta. Esta motorización garantiza una conducción suave, económica y perfectamente adaptada a los trayectos urbanos. Los vehículos están equipados con ruedas de 12 pulgadas, que ofrecen una excelente adherencia y una maniobrabilidad ideal para los trayectos en ciudad.



UN FRENADA OPTIMIZADA PARA MÁS CONTROL



- Disco delantero de 170 mm para garantizar una frenada eficaz y progresiva.
- Freno trasero reactivo, para un control perfecto en el tráfico urbano.
- Sistema CBS (Common Braking System), para un reparto equilibrado de la frenada.

EQUIPAMIENTO ADICIONAL SEGÚN VERSIONES



KISBEE S SHADOW, SPORT Y BLACK EDITION

Montan un disco de freno "Shuriken" para una disipación térmica óptima y una frenada más precisa.

ESPECIFICACIONES TÉCNICAS




	 KISBEE S	 KISBEE S BLACK EDITION	 KISBEE S SPORT	 KISBEE S SPORT
NORMA	Euro 5+	Euro 5+	Euro 5+	Euro 5+
TIPO DE MOTOR	Monocilíndrico 4 Tiempos	Monocilíndrico 4 Tiempos	Monocilíndrico 4 Tiempos	Monocilíndrico 4 Tiempos
CILINDRADA (CC)	50cc	50cc	50cc	50cc
ALIMENTACIÓN	Inyección electrónica	Inyección electrónica	Inyección electrónica	Inyección electrónica
REFRIGERACIÓN	Aire	Aire	Aire	Aire
POTENCIA MAX (KW)	2,6	2,6	2,6	2,6
POTENCIA MAX (CV)	3,5	3,5	3,5	3,5
POTENCIA MAX A (RPM)	7700	7700	7700	7700
PAR MAX (NM)	3,2	3,2	3,2	3,2
PAR MAX A (RPM)	7300	7300	7300	7300
VMAX (KM/H)	45	45	45	45
CONSUMO (L)	1,75/100 km	1,75/100 km	1,75/100 km	1,75/100 km
AUTONOMÍA MÁXIMA (KM)	360	360	360	360
DEPÓSITO GASOLINA (L)	6,3	6,3	6,3	6,3
EMISIONES CO2 (G/KM)	41	41	41	41
Dimensiones L x A x a (mm)	1856 x 1160 x 665	1856 x 1160 x 665	1856 x 1160 x 665	1856 x 1160 x 665
DISTANCIA ENTRE EJES (MM)	1256	1256	1256	1256
ALTURA DE SILLÍN (MM)	760	760	760	760
PESO EN ORDEN DE MARCHA (KG)	97	97	97	97
TIPO DE FRENADA DEL.	Disco	Disco "Shuriken"	Disco "Shuriken"	Disco "Shuriken"
TIPO DE FRENADA TR.	Tambor	Tambor	Tambor	Tambor
TYPES JANTES	Aluminio	Aluminio	Aluminio	Aluminio
TAILLE PNEUS (MM/%-IN)	110/70-12	110/70-12	110/70-12	110/70-12
COFFRE SOUS SELLE	1 casco integral	1 casco integral	1 casco integral	1 casco integral
PANEL DE INSTRUMENTOS	Analógico	Analógico	Analógico	Analógico

ACCESORIOS




**PARABRISAS
CORTO**




**GUANTERA
DELANTERA**




**SOPORTE
TOP CASE**




**SOPORTE
SMARTPHONE**




**TOP CASE 30L +
PLETINA**




**CABALLETE
LATERAL**




**MANTA
PILOTO**




**PARABRISAS
ALTO**




MANGUITOS



**ANTIRROBO U
SRA**



**SISTEMA DE
CIERRE TOP CASE**



**KIT DE REPARACIÓN
NEUMÁTICOS**



KIS3E3E

BY  PEUGEOT
MOTORCYCLES